



STOP! 転倒災害

プロジェクト



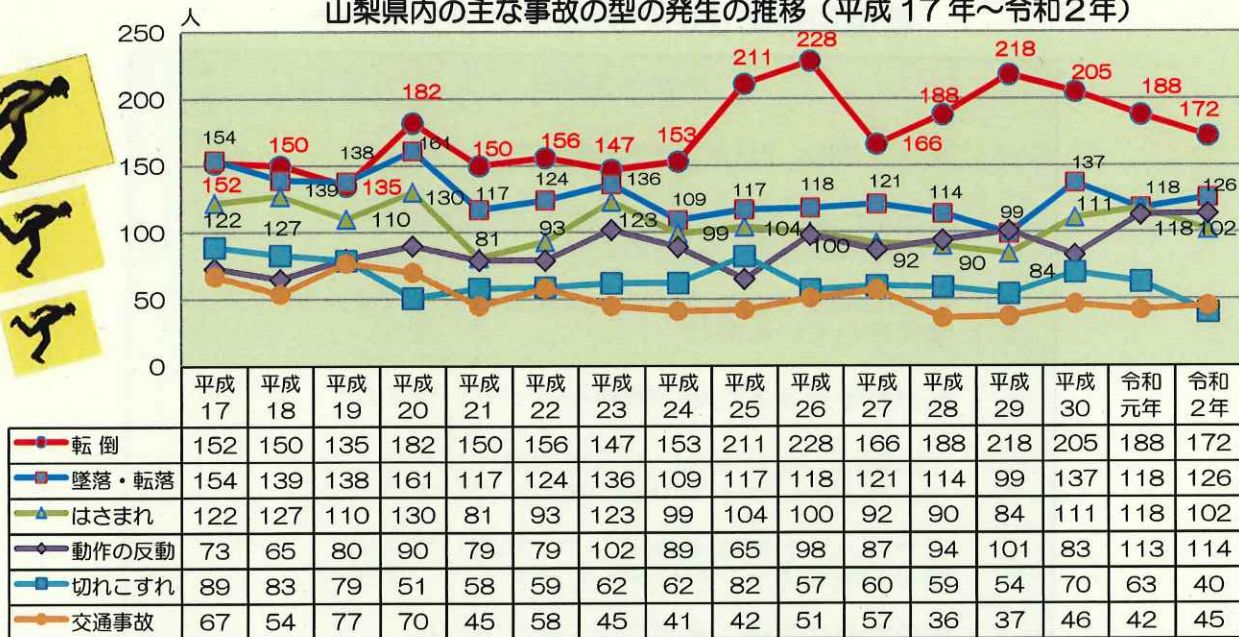
山梨労働局では、「STOP! 転倒災害プロジェクト」に取り組んでいます!

山梨県内の労働災害（休業4日以上）は、平成20年以降、「転倒災害」がトップを占める状況が続いており、近年は減少傾向ではあるものの、依然として最も多い災害となっています。

このことから、「転倒災害」の大幅な減少に向けて、「山梨第13次労働災害防止計画」の推進とともに、平成27年からは「STOP! 転倒災害プロジェクト」を示して、職場の転倒災害防止に向けた対策に取り組んでいるところであります。

各事業場におかれては、本プロジェクトの重点取組期間（6月）及び準備期間（冬季前）にあわせて、裏面のチェックリストを活用した総点検を行うなどして、職場環境の改善を図り、「転倒災害」防止の積極的な取組を進めていただくようお願いします。

山梨県内の主な事故の型の発生の推移（平成17年～令和2年）



▶ 職場でこんなことありませんか？



床が水で濡れていて滑った!!



梱包用のバンドにひっかかって転んだ!!



雨の日に滑って転んだ!!



階段を踏み外した!!






電源コードにひっかかって転んだ!!

▶ 工作中なら、これらは全て労働災害です!

転倒災害防止対策のポイント

▶ 転倒災害を防止することで、安心して作業が行えるようになり、作業効率も上がります。できるところから少しずつ取り組んでいきましょう。

4S (整理・整頓・清掃・清潔)	転倒しにくい作業方法 「あせらない急ぐときほど 落ち着いて」	その他の対策
<ul style="list-style-type: none"> 歩行場所に物を放置しない 床面の汚れ（水、油、粉など）を取り除く 床面の凹凸、段差などの解消 	<ul style="list-style-type: none"> 時間に余裕を持って行動 滑りやすい場所では小さな歩幅で歩行 足元が見えにくい状態で作業しない 	<ul style="list-style-type: none"> 作業に適した靴の着用 職場の危険マップの作成による危険情報の共有 転倒危険場所にステッカーなどで注意喚起 

あなたの職場は大丈夫？転倒の危険をチェックしてみましょう

転倒災害防止のためのチェックシート

チェック項目		<input checked="" type="checkbox"/>
1	通路、階段、出口に物を放置していませんか	<input type="checkbox"/>
2	床の水たまりや氷、油、粉類などは放置せず、その都度取り除いていますか	<input type="checkbox"/>
3	安全に移動できるように十分な明るさ（照度）が確保されていますか	<input type="checkbox"/>
4	転倒を予防するための教育を行っていますか	<input type="checkbox"/>
5	作業靴は、作業現場に合った耐滑性があり、かつちょうど良いサイズのものを選んでいませんか	<input type="checkbox"/>
6	ヒヤリハット情報を活用して、転倒しやすい場所の危険マップを作成し、周知していますか	<input type="checkbox"/>
7	段差のある箇所や滑りやすい場所などに注意を促す標識をつけていませんか	<input type="checkbox"/>
8	ポケットに手を入れたまま歩くことを禁止していますか	<input type="checkbox"/>
9	ストレッチ体操や転倒予防のための運動を取り入れていますか	<input type="checkbox"/>

チェックの結果はいかがでしたか？ 問題のあったポイントが改善されれば、きっと作業効率も上がって働きやすい職場になります。どのように改善するか「安全委員会」などで、全員でアイデアを出し合みましょう！

詳しくは、厚生労働省ホームページをご覧ください！
「STOP！転倒災害プロジェクト」

